


Datum: 29.7.2011

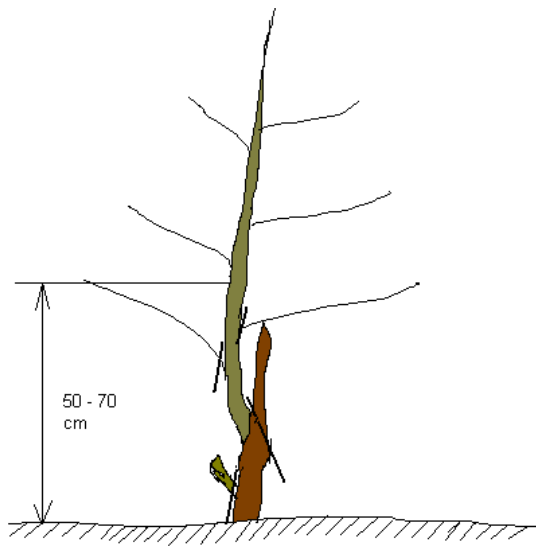
LETNA REZ BRESKEV

Breskve, podobno kot vsi koščičarji, rodijo predvsem na enoletnem lesu, majskih kiticah in cvetnih rozetah in zato moramo z intenzivno zimsko rezjo in gnojenjem spodbujati rast, da zagotovimo redno in dobro rodnost. Z letno rezjo pa osvetljujemo krošnje in preprečujemo golitev spodnjih delov.

V nasadih breskev je letna ali zelena rez enako pomembna kot zimska, ponekod pa postaja celo pomembnejša. Zeleno rez vršimo večkrat med vegetacijo. Klasičen primer zelene rezi je izrezovanje bohotivk ali vodenih poganjkov. Izrezovanje opravimo vsaj dvakrat letno in to v juniju v manjšem obsegu ter v juliju v večjem obsegu. Namen izrezovanja bohotivk je boljša osvetlitev krošnje, ki vpliva na boljšo obarvanost plodov in boljšo prehrano šibkejših poganjkov, da lahko nastavijo ali diferencirajo cvetne brste za naslednje leto.

Pri letni rezi izrezujemo najmočnejše in najbolj navpično rastoče poganjke, v nasprotju z nekoč uveljavljeno prakso, ko se je izrezovalo šibke poganjke iz notranjosti krošnje in tako neposredno pospeševalo golitev spodnjega dela dreves. Pri višjih drevesih nam ne sme zmanjkati časa za izrezovanje bohotivk iz vrhov, kar se tudi velikokrat dogaja. Letno rez vedno pričnemo z izrezovanjem bohotivk iz vrhov in nadaljujemo z rezjo spodnjih delov krošnje.

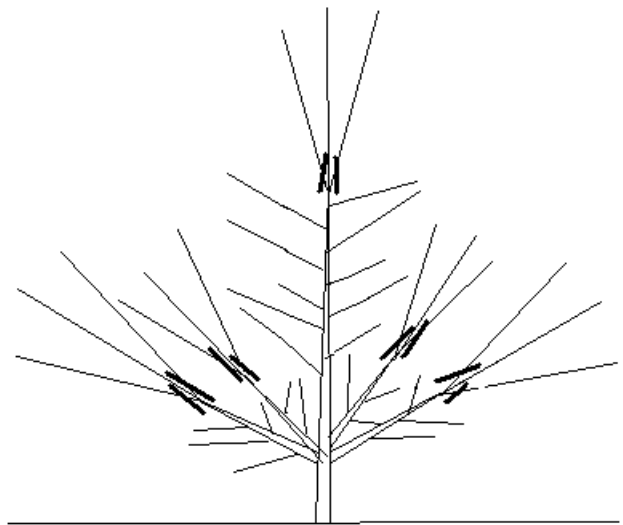




Letos sajenim breskovim okulatom porežemo vse stranske vejice po celotni višini debla (50 - 60 cm). Odstranimo tudi pinciran drugi poganjek, če so sadike imele vstavljena dva žlahtna brsta in sta oba odgnala. Sedaj odstranimo tudi čep in rano premažemo s pasto za premazovanje ran.

V mladih nasadih pride pri zeleni rezi v poštev predvsem pinciranje, ko odščipnemo vršičke vsem poganjkom, ki konkurirajo vrhu, ali pa izrežemo konkurenčne poganjke v celoti.

Če je vršiček poškodovan od vetra, breskovega zavijača ali molja, ga odrežemo na najbolj ustrezen stranski poganjek, da bo prevzel vlogo vrha. To rez praviloma izvajamo v juniju, če pa je nismo še izvedli, je boljše, da jo izvedemo sedaj, kot šele spomladi.



Po obiranju je tudi čas, da se izvede letno rez, ki v precejšnji meri nadomešča zimsko. Pri tej rezi se izreže izrojene vejice na prvi stranski poganjek tako, da se ohrani osnovno gojitveno obliko in dovolj mladega lesa, ki bo v naslednjem letu rodil. Pri tem pazimo, da ne odstranimo več kot polovico listne površine in da dobro osvetlimo krošnjo. Preostali les se bolje založi s hranilnimi snovmi in bolje diferencira oziroma nastavi cvetne brste. Take letne rezi ne smemo izvesti prezgodaj, ampak šele po 10. do 15. avgustu, vendar po možnosti pred 15. septembrom. Pozimi izvršimo le še dodatno redčenje rodnega lesa.

V rodnih nasadih močno poškodovanih od toče ne izvajamo letne rezi.

Pripravil:

Svetovalec specialist za sadjarstvo
Ivan Kodrič, univ. dipl. inž. kmet.